

HANDLEIDING BOOKWIDGETS

Sarah Voet

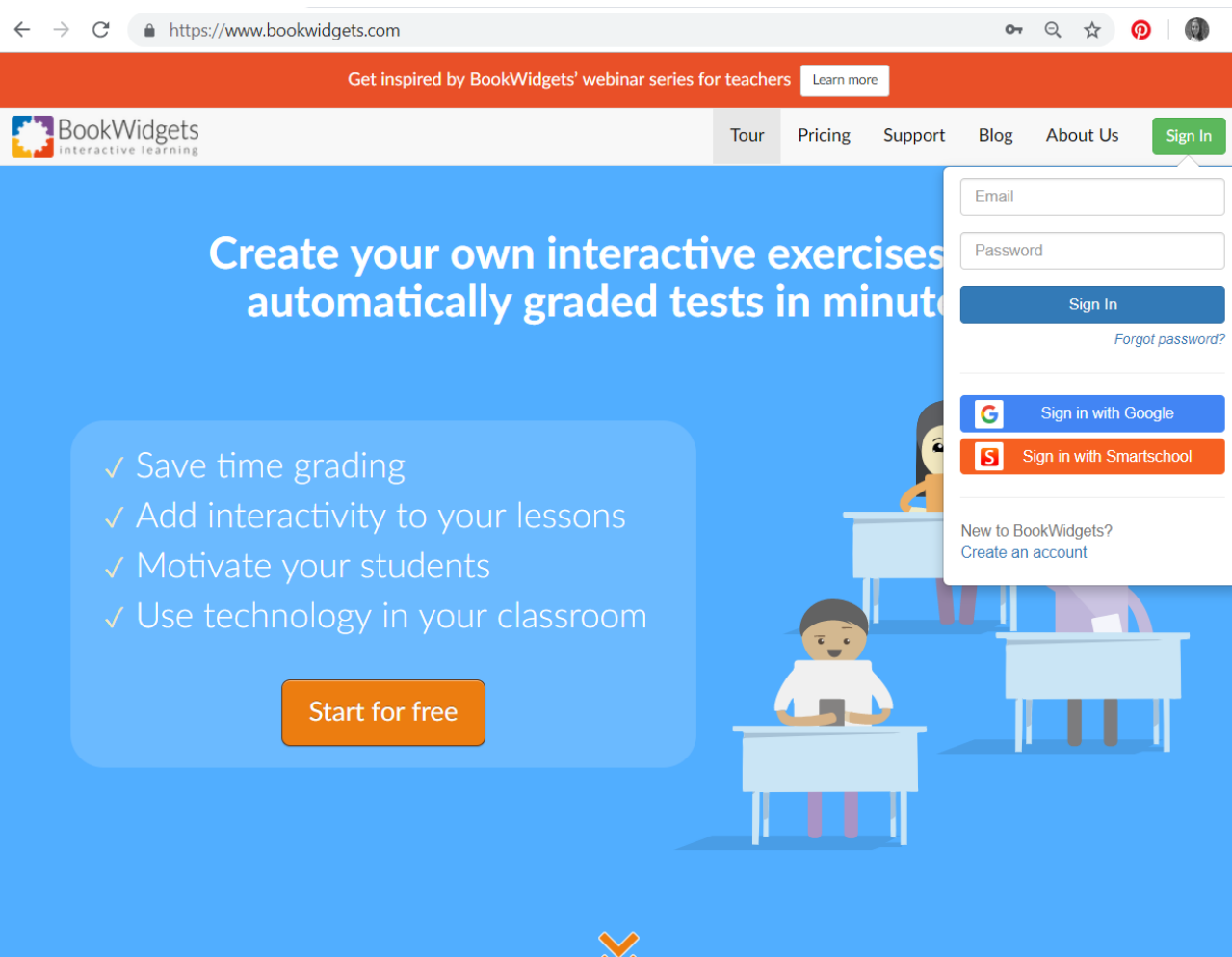
Bookwidgets?



Wat is het?

- Online tool of app
- Interactieve oefeningen
- Individueel of klassikaal
- Technologie in de klas

Voor we van start gaan



The screenshot shows the BookWidgets website with a sign-in modal open. The modal contains the following elements:

- Input fields for Email and Password.
- A blue "Sign In" button.
- A link for "Forgot password?".
- Buttons for "Sign in with Google" and "Sign in with Smartschool".
- A link for "New to BookWidgets? Create an account".

The background of the website features a blue header with navigation links (Tour, Pricing, Support, Blog, About Us, Sign In) and a main content area with the text "Create your own interactive exercises automatically graded tests in minutes". A list of benefits is shown in a light blue box:

- ✓ Save time grading
- ✓ Add interactivity to your lessons
- ✓ Motivate your students
- ✓ Use technology in your classroom

An orange "Start for free" button is located at the bottom of the benefits list. The browser address bar shows the URL <https://www.bookwidgets.com>.

Inloggen op Bookwidgets doe je zo

- Surf naar:

<https://www.bookwidgets.com/>

- Inloggen of registeren

Thuispagina

Vanuit de thuispagina naar een waaijer aan mogelijkheden

The screenshot shows the BookWidgets user dashboard. The top navigation bar includes the BookWidgets logo, the user name 'sarah.voet1', and a power icon. The left sidebar contains navigation links: 'Thuispagina', 'Widgets', 'Punten & Rapportering', 'Account', and 'Ondersteuning'. The main content area is divided into several sections: 'Mijn Widgets' (showing 2 widgets made), 'Werk van leerlingen' (showing 0 answers), 'Nieuws' (news items), 'Free Webinar Series', 'Inspiratie' (inspiration), and 'Vind hulp' (find help). Yellow arrows point from the sidebar to the 'Mijn Widgets' section, the 'Punten & Rapportering' section, the 'Account' section, and the 'Ondersteuning' section. Another arrow points from the 'Mijn Widgets' section to the 'Maak een widget' button.

- Widgets
 - Mijn widgets
 - Creëren
- Punten & Rapportering
 - Werk van leerlingen
- Account
- Ondersteuning

Wat kan je er eigenlijk allemaal mee doen?



Kruiswoordraadsel



Test je leerlingen op een leuke manier door een kruiswoordraadsel automatisch te laten genereren uit jouw woordenlijst en beschrijvingen.

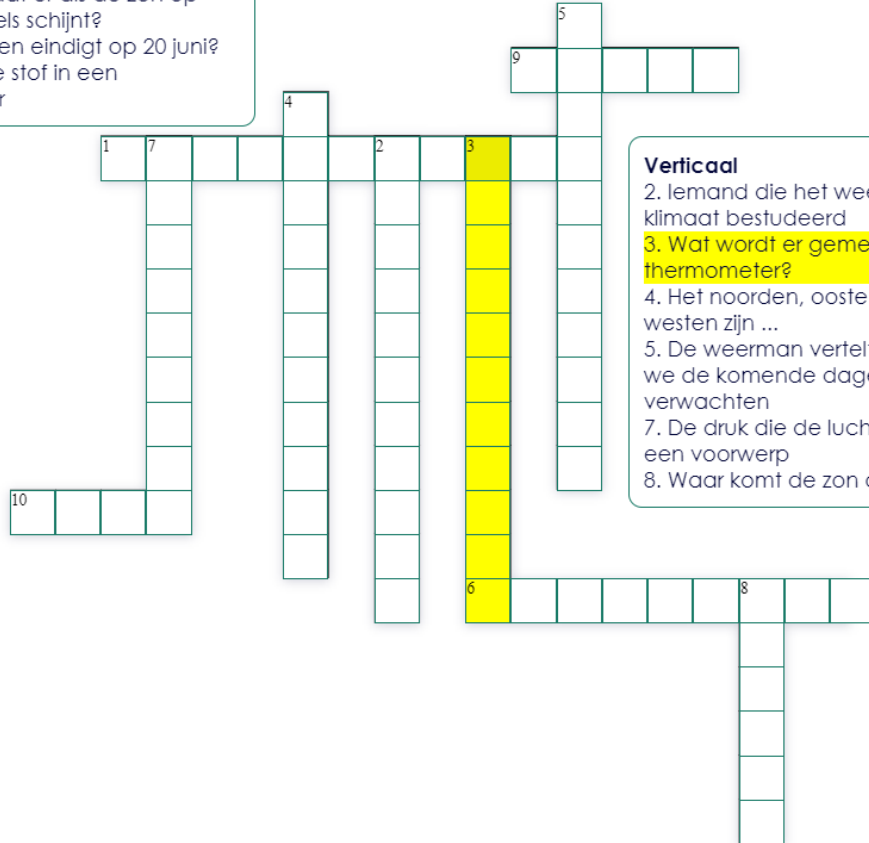
Kruiswoordraadsel - HET WEER

Horizontaal

1. Ander woord voor regenmeter
6. Wat ontstaat er als de zon op regendruppels schijnt?
9. Welk seizoen eindigt op 20 juni?
10. De giftige stof in een thermometer

Verticaal

2. Iemand die het weer en het klimaat bestudeert
3. Wat wordt er gemeten met een thermometer?
4. Het noorden, oosten, zuiden en westen zijn ...
5. De weerman vertelt er welk weer we de komende dagen kunnen verwachten
7. De druk die de lucht uitoefent op een voorwerp
8. Waar komt de zon op?



Configuratie [Bekijk](#) [Vraag deelbare link](#) [Sluiten](#)

Configuratie

Voeg een lijst van woorden toe, één per lijn. Na het toevoegen van je woorden, (of na iets aan te passen), klik op de 'Genereer puzzel' knop. Het genereren van de puzzel kan even duren, maar kan op elk moment onderbroken worden. De woordzoeker zal dan enkel de woorden bevatten die tegen die tijd geplaatst werden. Pas de grootte van je woordzoeker aan indien je woorden langer zijn dan 12 karakters.

Titel Kruiswoordraadsel

Woorden


Vul een woord in | Vul een omschrijving in... [Wijzig](#)


[Woord toevoegen](#)

[Genereer puzzel](#)

Kruiswoordraadsel grootte >

Verbetering >

Het Weer 


Configuratie [Bekijk](#) [Vraag deelbare link](#) [Sluiten](#) 

Titel Kruiswoordraadsel - HET WEER

Woorden [Wijzig](#)

Pluviometer	Ander woord voor regenmeter
Oosten	Waar komt de zon op?
Kwik	De giftige stof in een thermometer
Regenboog	Wat ontstaat er als de zon op regendruppels schijnt?
Temperatuur	Wat wordt er gemeten met een thermometer?
Luchtdruk	De druk die de lucht uitoefent op een voorwerp
Windstreken	Het noorden, oosten, zuiden en westen zijn ...
Weerbericht	De weerman vertelt er welk weer we de komende dagen kunnen verwachten

[Woord toevoegen](#)

 [Genereer puzzel](#)

Kruiswoordraadsel
4G3YT9

Je hebt wijzigingen gedaan aan deze widget die niet zichtbaar zijn in je gedeelde kopie.
[Update](#) [Gedeelde Kopie](#)

Kruiswoordraadsel - HET WEER

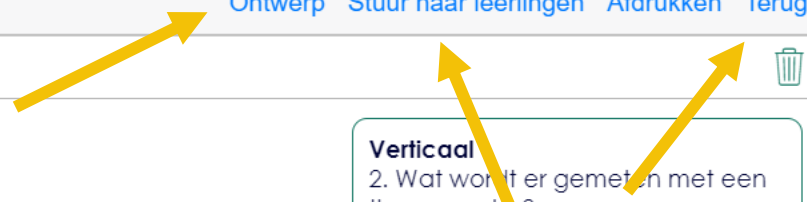
Horizontaal

- 1. Ander woord voor regenmeter
- 4. De weerman vertelt er welk weer we de komende dagen kunnen verwachten
- 5. Wat ontstaat er als de zon op regendruppels schijnt?

1 p 6 l u v i o m e 2 t e r

Verticaal

- 2. Wat wordt er gemeten met een thermometer?
- 3. Het noorden, oosten, zuiden en westen zijn ...
- 6. De druk die de lucht uitoefent op een voorwerp
- 7. Waar komt de zon op?
- 8. De giftige stof in een thermometer



- Thuispagina
- Widgets
- Mijn Widgets**
- Mijn groepen
- Voorbeelden
- Punten & Rapportering
- Account
- Ondersteuning

Mijn Widgets

Maak nieuwe widget

Filter

	Naam	Korte Code	Type	Laatst aangepast ↓	
<input type="checkbox"/>	Het Weer	4G3YT9	Kruiswoordraadsel	24 mei 2019, 19:03:00	Toon
<input type="checkbox"/>	21th Century Skills	KHHG3K	Kruiswoordraadsel	1 mei 2019, 12:44:22	Toon



Ga zelf aan de slag en ontdek de
vele andere mogelijkheden van

BOOKWIDGETS